

بسمه تعالی

اداره کل آموزش و پرورش استان هرمزگان

اداره سنجش

مدیریت آموزش و پرورش ناحیه/منطقه

نام آموزشگاه:

امتحان هماهنگ درس زبان انگلیسی پایه نهم

نام و نام خانوادگی:

نام پدر:

شماره داوطلبی

شروع امتحان: 9:00

تاریخ آزمون: 1400/03/05

مدت زمان آزمون: 60 دقیقه






تعداد صفحات: 3

بارم

شرح سوالات

ردیف

با توجه به کلمات داده شده جملات زیر را کامل کنید. یک کلمه اضافی است.

				
set	broke	rude	wear	burned

1

1

1. We normally special clothes for the new year. 2. They the Haft Seen table.
3. Ali is not polite. He's very 4. He fell and his leg.

با توجه به تصاویر کلمه مورد نظر را انتخاب کنید.

5. He easily (texted/connected) a message using his mobile phone.

5





6. The old man had a heart (crash/attack).

6



1

2

1	<p style="text-align: right;">بهترین گزینه را انتخاب کنید.</p> <p>7. I <u>received a/an</u> from my old friend last night. a)mobile b)e-mail c) program</p> <p>8. My computer gets virus, I must <u>an antivirus program</u>. a)Install b)stick c)attack</p>	3
1	<p style="text-align: right;">جملات زیر را بخوانید و بهترین گزینه رو انتخاب کنید.</p> <p>9. I a taxi to go to the post office <u>last week</u>. a)hired b)hires c)hire</p> <p>10. A: Did you feed <u>the cat</u>? B:Yes, I fed a)them b)it c)me</p> <p>11. A: does the shop usually open? B: It usually opens <u>at 8 a.m.</u> a)when b)where c)who</p> <p>12. My sisters in Laleh park <u>yesterday morning</u>. a)are b)was c)were</p>	4
2	<p style="text-align: right;">با توجه به تصاویر به سوالات داده شده پاسخ دهید.</p> <p>13. A: How did your sister travel to Shiraz? B:.....</p> <p style="text-align: center;"></p> <p>14. A: Does he cut his finger? B: Yes,</p> <p style="text-align: center;"></p>	5
2	<p style="text-align: right;">متن زیر را خوانید و بهترین گزینه را انتخاب کنید.</p> <p>My friend (is – are) (15) very kind and freindly. He (helps- help) (16) his classmates every day. He washed the dishes but he didn't (watch- watched) (17) TV last night. He has a little sister. He likes her very much. He (bought – buy) (18) a nice dress for her two days ago.</p>	6

First Name:


































Last Name:


Term 2

Time: -

Total Score: 5

Listening Test- Grade 9

نمبره	سوالات	شماره										
1.5	<p>با توجه به تصویر و فایل صوتی که می شنوید در هر مورد گزینه صحیح را در پاسخ به سوال پرسیده شده انتخاب کنید.</p> <table border="1"> <tr> <td></td> <td></td> <td></td> </tr> <tr> <td>1. Yes, he is. <input type="checkbox"/> No, he isn't. <input type="checkbox"/></td> <td>2. Yes, they are. <input type="checkbox"/> No, they aren't. <input type="checkbox"/></td> <td>3. Yes, I did. <input type="checkbox"/> No, I didn't. <input type="checkbox"/></td> </tr> </table>				1. Yes, he is. <input type="checkbox"/> No, he isn't. <input type="checkbox"/>	2. Yes, they are. <input type="checkbox"/> No, they aren't. <input type="checkbox"/>	3. Yes, I did. <input type="checkbox"/> No, I didn't. <input type="checkbox"/>	A				
												
1. Yes, he is. <input type="checkbox"/> No, he isn't. <input type="checkbox"/>	2. Yes, they are. <input type="checkbox"/> No, they aren't. <input type="checkbox"/>	3. Yes, I did. <input type="checkbox"/> No, I didn't. <input type="checkbox"/>										
1.5	<p>مشخص کنید 3 فایل صوتی پخش شده مربوط به چه مکانی هستند. شماره هر بخش صوتی را در زیر تصویر مناسب بنویسید. (2 تصویر اضافی است!)</p> <table border="1"> <tr> <td></td> <td></td> <td></td> <td></td> <td></td> </tr> <tr> <td> </td> <td> </td> <td> </td> <td> </td> <td> </td> </tr> </table>											B
												
2	<p>هر کدام از متن های کوتاه زیر برداشت هایی از فایل های صوتی است. جاهای خالی متن را با نوشتن کلماتی مناسب برگرفته از فایل صوتی، پر کنید.</p> <table border="1"> <tr> <td>1. Paul Kress is a tourist from He wants to stay in Tehran for three days. Now he's talking to the receptionist.</td> <td></td> </tr> <tr> <td>2. Shayan likes rainy weather, but not on , because he goes out on this day.</td> <td></td> </tr> <tr> <td>3. Hamid cut his It is now. The teacher wants a plaster to put on his wound.</td> <td></td> </tr> </table>	1. Paul Kress is a tourist from He wants to stay in Tehran for three days. Now he's talking to the receptionist.		2. Shayan likes rainy weather, but not on , because he goes out on this day.		3. Hamid cut his It is now. The teacher wants a plaster to put on his wound.		C				
1. Paul Kress is a tourist from He wants to stay in Tehran for three days. Now he's talking to the receptionist.												
2. Shayan likes rainy weather, but not on , because he goes out on this day.												
3. Hamid cut his It is now. The teacher wants a plaster to put on his wound.												



متن زیر را بخوانید و به سوالات آن پاسخ دهید.

Omid is a firefighter. last week, he went to put out a big fire in a small house. There was a child in the fire. The child hurt her leg and could not come out of the house. Omid went into the fire and saved the child. He hurt his back. He got some bruises on his hands and legs. He is in the hospital now. But he is very happy because he saved the child.

در مقابل جمله درست T و در مقابل جمله نادرست F بگذارید

19. The child hurt her leg and could not come out of the house (.....)

20. Omid is very sad because he saved the child. (.....)

با توجه به متن جاهای خالی را پر کنید.

21. He went to a big fire in a small house last week.

22. He got some on his hands and legs

با توجه به متن پاسخ کامل دهید

23. How did Omid hurt his back?

24. Where is Omid now?

2

7

10

جمع نمرات

Good Luck

نمره شفاهی:		نمره شنیداری:		نمره نوشتاری:
نام و نام خانوادگی مصحح اول:	نمره با عدد:	نمره با حروف:	امضا و تاریخ:	
نام و نام خانوادگی مصحح دوم:	نمره با عدد:	نمره با حروف:	امضا و تاریخ:	
نام و نام خانوادگی مصحح سوم:	نمره با عدد:	نمره با حروف:	امضا و تاریخ:	